

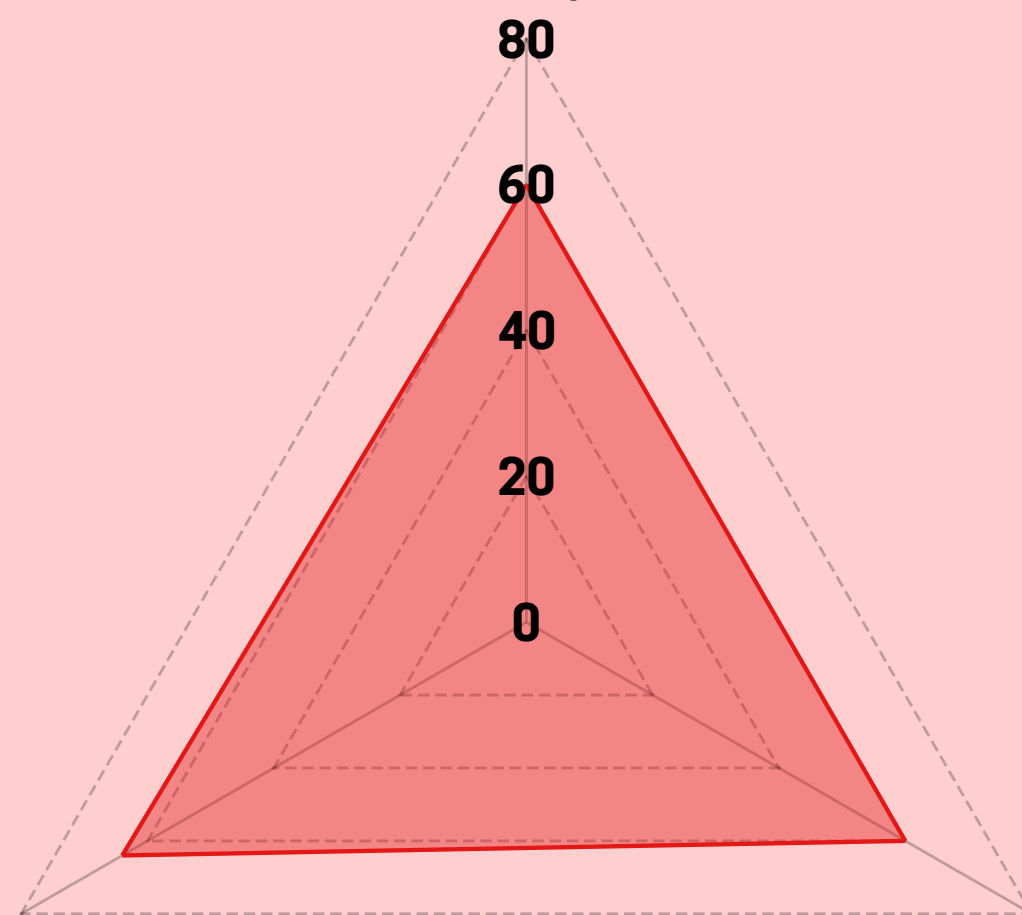
RÉSULTATS SONDAGE

BLONAY ST-LÉGIER



COMMENT RENFORCER LA VIE DE VOTRE COMMUNE ?

**41% RÉPONDENT : À TRAVERS DES ANIMATIONS
(MUSIQUE, ARTS DE RUE, ETC.)**



**45% RÉPONDENT :
EN PROPOSANT DES ACTIVITÉS
OUVERTES À TOUTES ET TOUS**

**42% RÉPONDENT : EN REVALORISANT
LA FÊTE DES VOISINS
VOIRE EN L'ÉTENDANT AU QUARTIER**

COMMENT LES AUTORITÉS COMMUNALES POURRAIENT-ELLES AMÉLIORER L'ENVIRONNEMENT URBAIN ?



AU COURS DE CES 3 DERNIÈRES ANNÉES, VOUS EST-IL ARRIVÉ DE NE PAS DISPOSER DE MOYENS SUFFISANTS POUR...

1% pour “Acheter les produits alimentaires de base”

2% pour “Payer votre loyer ou vos charges”

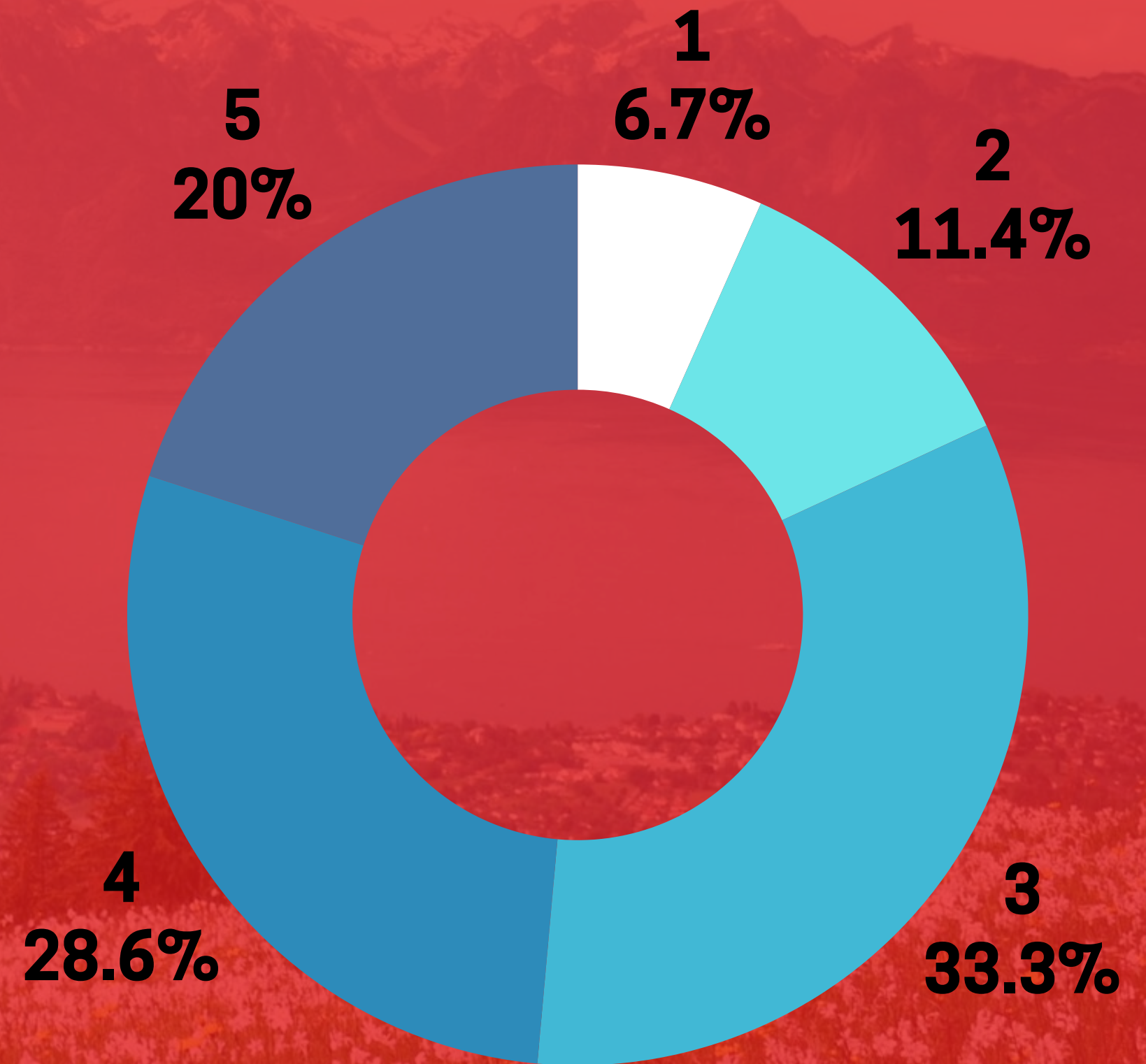
3% pour “Régler vos factures courantes”

5% pour “Accéder à des soins médicaux ou dentaires”

**5% pour “Vous offrir une sortie cinéma, restaurant, loisirs,
cadeau à un proche”**

5% pour “Partir en vacances une fois par an”

SUR UNE ÉCHELLE DE 1 À 5 (1 = INSATISFAIT, 5 = TRÈS SATISFAITE), OÙ PLACEZ-VOUS VOTRE TAUX DE SATISFACTION CONCERNANT LES PRESTATIONS SOCIALES DE LA COMMUNE ?



QUELS SERVICES SOUHAITERIEZ-VOUS VOIR SE DÉVELOPPER OU S'AMÉLIORER DANS LA COMMUNE ?

1% pour “Une antenne de services sociaux fiable, disponible et de proximité”

2% pour “Payer votre loyer ou vos charges”

3% pour “De la prévention contre l'isolement des personnes âgées”

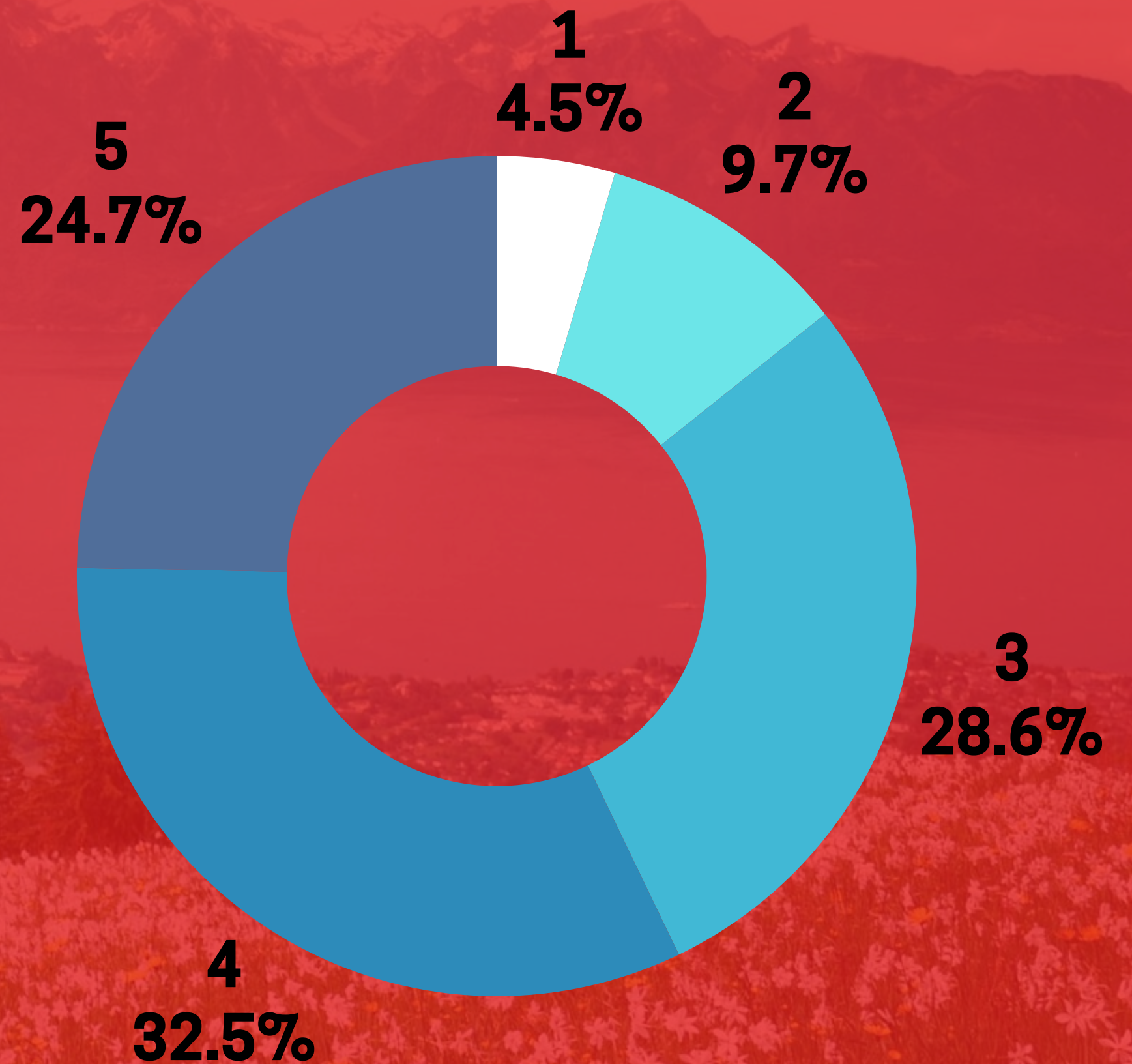
5% pour “L'amélioration des transports scolaires”

5% pour “L'augmentation de l'offre d'appartements à loyers modérés”

5% pour “Le soutien des personnes à revenus modestes”

5% pour “L'augmentation de l'offre d'accueil extrafamilial”

SUR UNE ÉCHELLE DE 1 À 5 (1 = INSATISFAITE, 5 = TRÈS SATISFAITE), OÙ PLACEZ-VOUS VOTRE TAUX DE SATISFACTION CONCERNANT L'OFFRE DES TRANSPORTS PUBLICS SUR NOTRE COMMUNE ?



QUELLES AMÉLIORATIONS PENSEZ-VOUS QU'IL SERAIT NÉCESSAIRE D'APPORTER À L'OFFRE ACTUELLE DES TRANSPORTS PUBLICS ?

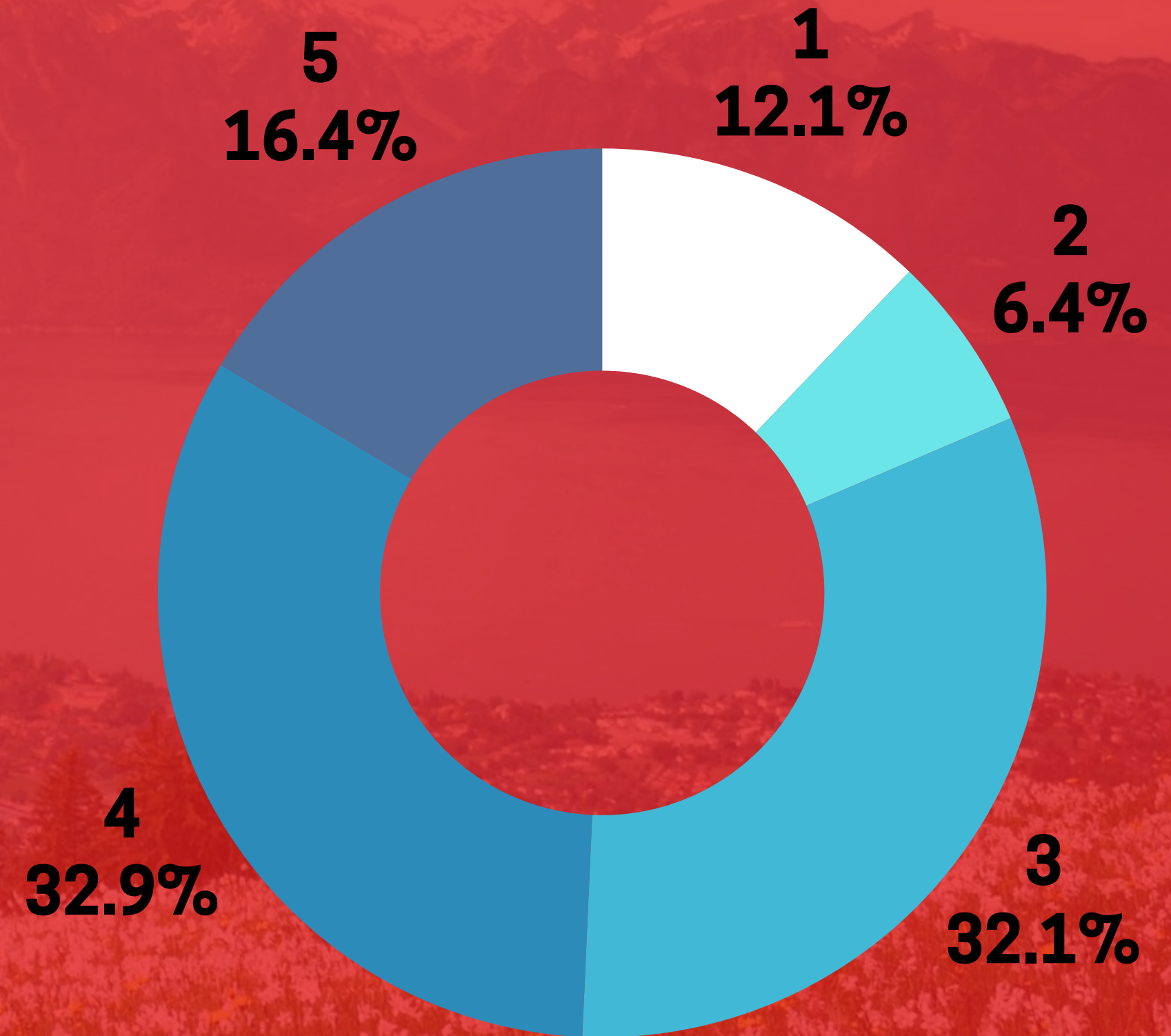
48% pour “Une réduction du coût”

54% pour “L'augmentation de l'offre (lignes, cadence, arrêts)”

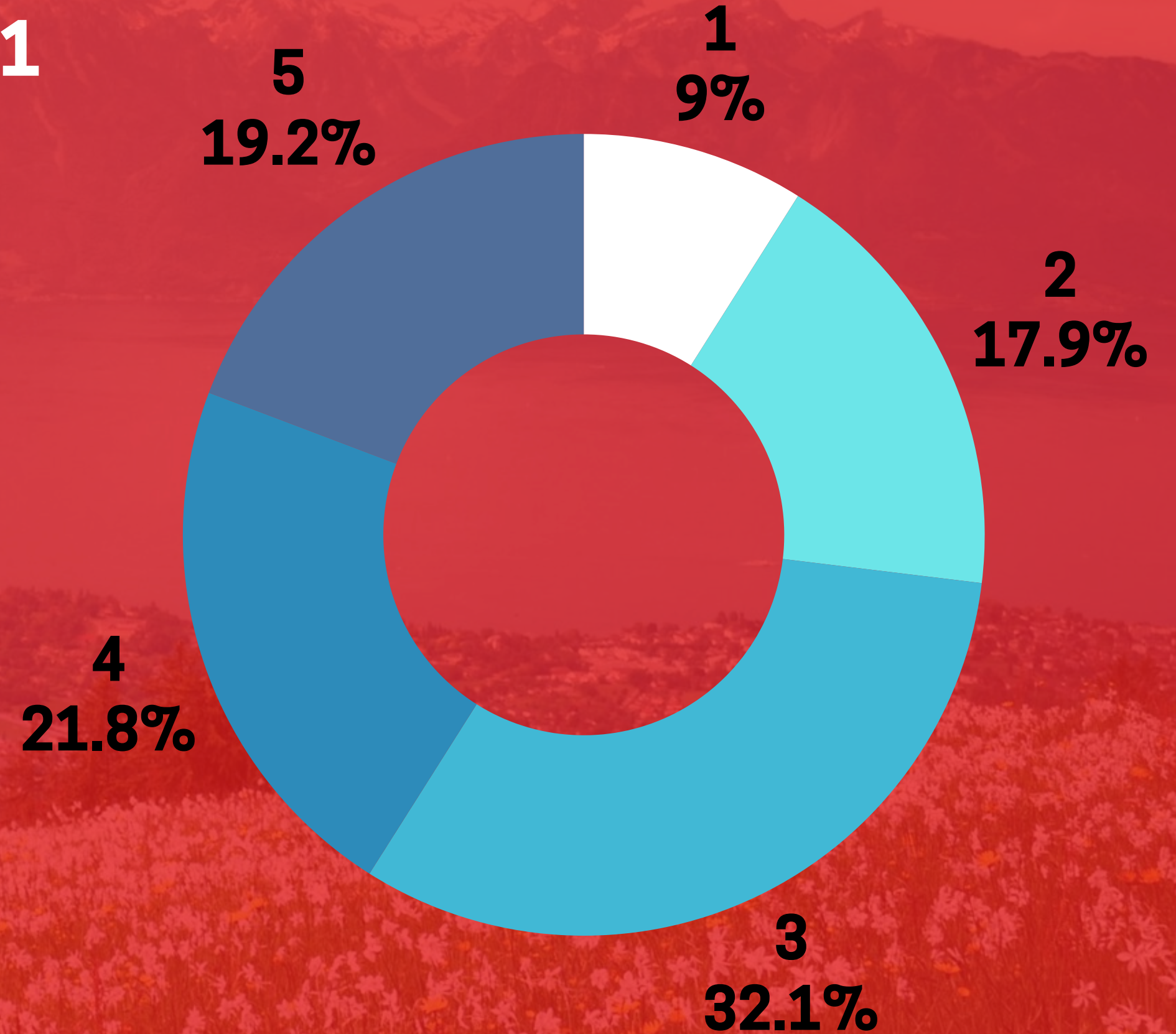
**24% pour “L'amélioration de l'accessibilité (handicap,
poussette)”**

**43% pour “La mise en place d'un système facilitant l'achat des
billets de transport”**

SUR UNE ÉCHELLE DE 1 À 5 (1 = INSATISFAITE, 5 = TRÈS SATISFAITE), COMMENT ESTIMEZ-VOUS VOTRE SÉCURITÉ **À PIED LORS DE VOS DÉPLACEMENTS DANS LA COMMUNE ?**



SUR UNE ÉCHELLE DE 1 À 5 (1 = INSATISFAITE, 5 = TRÈS SATISFAITE), COMMENT ESTIMEZ-VOUS VOTRE SÉCURITÉ À VÉLO LORS DE VOS DÉPLACEMENTS DANS LA COMMUNE ?



PARMI CES ACTIVITÉS ET ANIMATIONS ORGANISÉES PAR LA COMMUNE, LESQUELLES CONNAISSEZ-VOUS ?

48% connaissent “Duel intercommunal – La Suisse bouge.ch”

54% connaissent “Cyclomania”

24% connaissent “Vivre Ensemble”

43% connaissent “Pump Track mobile”

43% connaissent “Repas des aînées et aînés”

43% connaissent “Tournée du Père Noël”

LA CRÉATION D'UN DEUXIÈME CENTRE SOCIOCULTUREL POURRAIT-ELLE ÊTRE UTILE ?



MERCI POUR VOTRE ÉCOUTE !



Parti socialiste
vaudois